

Sie können nach jedem Begriff suchen:
 1. Drücken Sie die Funktionstaste "F3"
 2. Tasten Sie den Suchbegriff ein!

UNIVERSAL-DREHSCHRANKE

Die Teleskopschranke passt sich an jede Durchfahrtsbreite von 3 bis 5 Metern an. Mit unseren von der Schranke unabhängigen Einbausätzen können die Einbaustellen vorbereitet werden.

Struktur: Stahlrohr 70 x 40 und 60 x 30 mm.

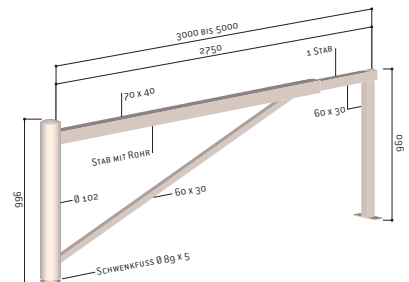

Breite: verstellbar von 3000 bis 5000 mm, Arretierung mittels Schraube.

Schließen: Mit dem mitgelieferten Vorhängeschloss. Zweiter Auflagepfosten für die Verriegelung in „geöffneter“ Stellung (inbegriffen).

Ausführung: feuerverzinkt, weiß lackiert mit reflektierenden roten Streifen.

Montage: Auf Bodenplatten durch mitgelieferte Bodenstangen zum Einbetonieren (nicht inbegriffen).

Universal-Drehschranke	203190
Montage-Set	202613



DREHSCHRANKE MIT SEHR GROßER SPANNWEITE

Diese außergewöhnlich breite Schranke liegt zur Reduzierung des Überhangs auf einem Rollengestell auf, das die Handhabung erleichtert.

Struktur: Feuerverzinktes Stahlrohr.

Breite: 6,7 oder 8 m.

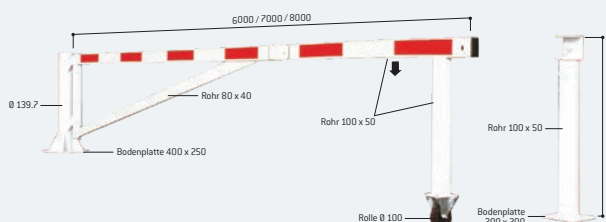
Schließen: Per Steckbolzen und Vorhängeschloss an der Auflage.

Ausführung: feuerverzinkt, weiß lackiert mit reflektierenden roten Streifen.

	Schranke
6 m	203160
7 m	203170
8 m	203180

Optionale Ausstattung

Aufnahmepfosten in geöffneter Stellung	203176
Montage-Set	202614



„XL“ UNIVERSAL-DREHSCHRANKE

NEUHEIT

Eine extralange Dreh Sperre mit Zugstangen an der Spitze für die schwierigsten Standorte.

Struktur: Stahlrohr 120 x 120 oder 80 x 80 mm, verlängert durch einen Aluminiumbaum 70 x 70 mm.

Breite: verstellbar von 6050 bis 10 000 mm (Abstand zwischen der Drehachse und dem Schrankenende).

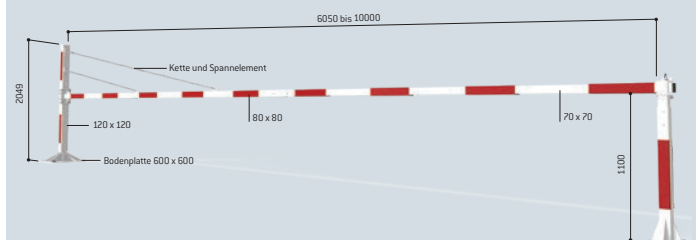
Höhe: 1100 mm.

Schließen: durch mitgelieferten Stift und Vorhängeschloss. Zweite Empfangsstelle für die Verriegelung in der Stellung „offen“ mitgeliefert.

Fertigstellung: Weiß lackiert mit reflektierenden roten Streifen.

Montage: Auf Bodenplatten durch Bodenstangen zum Einbetonieren (Bodenstangen im Montage-Set inbegriffen).

Artikelnummer	602992
---------------	--------



UNIVERSELLE SCHRANKE SCHLAGBAUM AUS ALU

Die für die Zufahrtskontrolle der Fahrzeuge unerlässliche Teleskopschranke passt sich zentimetergenau an jede Durchfahrtsbreite (3,05 m bis 6,40 m) an.

Struktur: Aluminiumbaum 80 x 80 mm, verlängert durch einen Aluminiumbaum 70 x 70 mm.

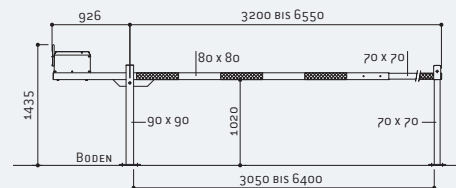
Breite: verstellbar von 3200 bis 6500 mm (Abstand zwischen der Drehachse und dem Schrankenende) bei einer Breite zwischen den Pfosten von 3050 bis 6400 mm.

Öffnungssystem: Drehung auf Edelstahlachse mit Kugellager. Gegengewicht wird in ein Gehäuse am Schlagbaum integriert.

Schließen: In geöffneter Stellung (auf dem Drehfuß) oder geschlossener Stellung (auf dem Aufnahmefuß) mit einem Steckbolzen und einem Vorhängeschloss (inbegriffen). Aufnahme-Stahlpfosten (inbegriffen).

Ausführung: Weiß lackiert mit reflektierenden roten Streifen.

Montage: Auf Bodenplatten mit mitgelieferte Verankerungselementen.



Artikelnummer 202170

**DIE
PRODUKTE**

Schranke mit Universalbaum:
Die verstellbare Gleitschiene zur Anpassung der Schranke an den Aufstellungsort.



UNIVERSAL-HEBESCHRANKE MIT ZYLINDER

NEUHEIT

Die Wegeschranke mit Zylinder ermöglicht es, den Fahrzeugfluss zu steuern und sich dank dem verschiebbaren Querträger (3 bis 4 m) an die Zufahrtsbreite anzupassen.

Struktur: Aluminiumbaum 80 x 80 mm, verlängert durch einen Aluminiumbaum 70 x 70 mm.

Breite: verstellbar von 3000 bis 4000 mm (Abstand zwischen der Drehachse und dem Schrankenende).

Öffnungssystem: integrierter Zylinder zum Gewichtsausgleich, erleichterte Handhabung. Drehung auf Edelstahlachse, automatische Verriegelung.

Schließen: Mit Schlüssel. Inklusiv höhenverstellbaren (+/- 100 mm) Aufnahme-Stahlpfosten.

Fertigstellung: Weiß lackiert mit reflektierenden roten Streifen. Klapppfosten in rot (RAL 3020).

Montage: Auf Bodenplatten durch Bodenstangen zum Einbetonieren (Bodenstangen im Montage-Set inbegriffen).

Optional: Schlüssel (verschiedenschliessend).

Optionales Schloss: Vorhängeschloss mit Schlüssel oder Vorhängeschloss mit Dreikantschlüssel.

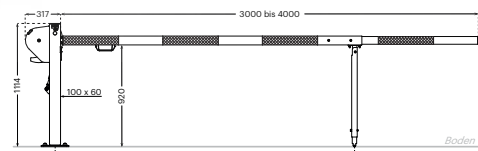
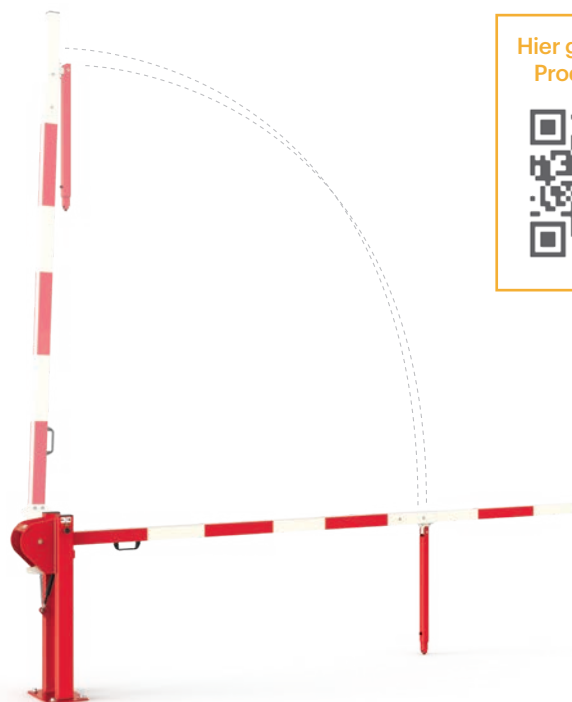
Artikelnummer 202171

Optionale Ausstattung

Verschiedenschliessend 202172

Vorhängeschloss 202173

Dreikantschlüssel 202174



Hier geht es zum Produktvideo



DREHSCHRANKE

Eine Zugangskontrollschranke, die in den Ausführungen 2000 oder 2500 mm mit einer versetzten Achse erhältlich ist. Dieses Modell verfügt über ein vertikales Rohr, an dem ein Verkehrsschild angebracht werden kann.

Zwei Längen: 2000 oder 2500 mm.

Struktur: Stahlrohr \varnothing 60 mm.

Öffnungssystem: Führung auf Drehachse im Schaft.

Schließen: Verschluss mit Stift \varnothing 20 mm und Vorhängeschloss (inbegriffen). Kann in geöffneter Stellung bei 90° arretiert werden.

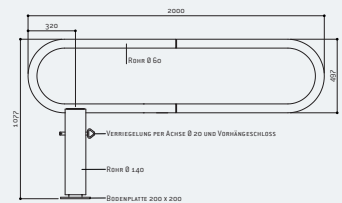
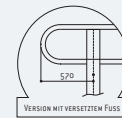
Ausführung: Feuerverzinkt oder beschichtet in unserer Farbpalette (siehe Seite 10).

Montage: Auf Bodenplatte 200 x 200 mm oder Verankerungsstäben zum Einbetonieren (inbegriffen).


	Feuerverzinkt	Beschichtet
Länge 2000 mm	203120	203121
Länge 2500 mm	203124	203126



■ Art.-Nr. 203124



Art.-Nr. 203121



Art.-Nr. 203121



Art.-Nr. 203128

DREHSCHRANKE IN HAARNADELFORM

Struktur: Stahlrohr \varnothing 60 mm mit schwarzer Kappe.

Länge: 1800 mm.

Öffnungssystem: Drehpunkt im Außenrohr gesichert.

Schließen: Verschluss mit Stift \varnothing 16 mm und Vorhängeschloss (inbegriffen). Kann in geöffneter Stellung bei 90° arretiert werden.

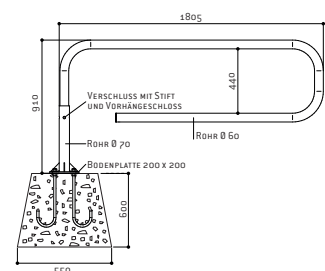
Ausführung: Feuerverzinkt oder beschichtet in unserer Farbpalette (siehe Seite 10).

Montage: Auf Bodenplatte mit verstärktem Eckstück. Einzubetonierende Verankerungsstäbe, im Lieferumfang enthalten.

	Feuerverzinkt	Beschichtet
Artikelnummern	203125	203128



■ Art.-Nr. 203125



FORMSCHÖNE DREHSCHRANKE

NEUHEIT

Eine formschöne Drehschranke für die Zugangskontrolle, die einzeln oder als Ergänzung des Stadtgeländers mit Kreuz aufgestellt werden kann. Ein ästhetisches und effizientes Element zur Steuerung von Verkehrsströmen.

Länge: 2010 mm.

Struktur: Stahlrohr 50 x 50 mm und 30 x 30 mm.

Öffnungssystem: Führung auf Drehachse im Schaft.

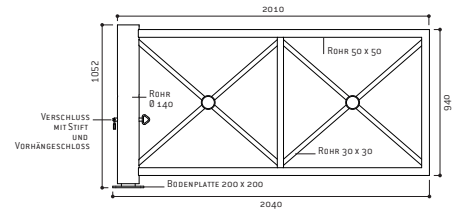
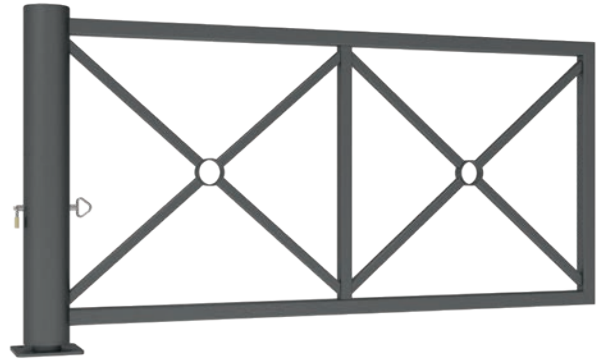
Schließen: Verschluss mit Stift \varnothing 20 mm und Vorhängeschloss (inbegriffen). Kann in geöffneter Stellung bei 90° arretiert werden.

Optionaler Verschluss: 11er-Dreikantschlüssel oder 14er-Dreikant-Einpressschlüssel.

Ausführung: Feuerverzinkt und lackiert nach unserer Farbpalette (siehe Seite 10).

Montage: Auf Bodenplatte 200 x 200 mm oder Verankerungsstäben zum Einbetonieren (inbegriffen).

Artikelnummer 203129



SELEKTIVE SCHRANKE

Verhindert den Zugang von Kraftfahrzeugen zu öffentlichen Parks, lässt aber gemäß den geltenden Vorschriften den Durchgang für jede Rollstuhlart zu.

Struktur: Stahlrohr \varnothing 50 mm, einschl. eines drehbaren und eines festen Elements.

Öffnungssystem: Drehpunkt durch ein Innenrohr \varnothing 89 mm mit Drehbegrenzungsanschlag und Oberrohr 100 x 100 mm mit Öffnungen für Schmierstoffe.

Ausführung: Feuerverzinkt oder beschichtet in unserer Farbpalette (siehe Seite 10).

Montage: Auf Bodenplatten, Bodenstangen zum Einbetonieren (inbegriffen).

Einfache Montage: Die 2 Elemente werden auf den Drehpfosten geschraubt.

	Feuerverzinkt	Beschichtet
Artikelnummern	203215	203265



Art.-Nr. 203265

