

Sie können nach jedem Begriff suchen:
 1. Drücken Sie die Funktionstaste "F3"
 2. Tasten Sie den Suchbegriff ein!

LINIE PROVINCE

POLLER EDELSTAHL

Poller: Korpus ø 220 mm.

Höhe über Boden: 600 mm.

Kopf-MODELL: Rostfreier Edelstahl Typ 316.

Ausführung: Verzinkter Stahl, beschichtet in unseren RAL-Farben (siehe Seite 10).

Montage: Zum Einbetonieren.

Optional: Herausnehmbar dank verriegelbarer Bodenhülse (siehe Seite 36).

Artikelnummern 206624

Kopfmodell gebürsteter Edelstahl



Stahlrohr



■ Art-Nr. 206624



POLLER BARCELONA

Poller: Stahlrohr \varnothing 160, 220 oder 270 mm.

Ausführung: Verzinkter Stahl, beschichtet in unseren RAL-Farben (siehe Seite 10).

Montage: Zum Einbetonieren.

Optional: Herausnehmbar dank verriegelbarer Bodenhülse (siehe Seite 36).

	\varnothing 270 mm	\varnothing 220 mm	\varnothing 160 mm
Höhe über Boden	510 mm	600 mm	700 mm
Poller Barcelona	206457	206458	206459
Mit 1 Öse	206380	206383	206385
Mit 2 Ösen	206381	206384	206386




■ Art.-Nr. 206457
 \varnothing 270 mm



■ Art.-Nr. 206458
 \varnothing 220 mm



■ Art.-Nr. 206459
 \varnothing 160 mm



LINIE PROVINCE

POLLER CITY

Poller: Korpus ø 160 mm.


Höhe über Boden: 675 mm.

Ausführung: Verzinkter Stahl, beschichtet in unseren RAL-Farben (siehe Seite 10).

Montage: Zum Einbetonieren.

Optional: Herausnehmbar dank verriegelbarer Bodenhülse (siehe Seite 36).

Artikelnummern	206548
----------------	--------



HERAUSNEHMBARE UND VERRIEGELBARE BODENHÜLSE

NEUHEIT

Bodenhülsen für Poller aus Stahl mit ø 160, 220 und 270 mm.

Selbstentleerend: kann am Boden der Baugrube installiert werden.

„Wie-Einbetoniert-Effekt“: Der Poller ist sehr stabil, wie einbetoniert. Durch die vorhandene Reserve können sich ohne Problem Sand und Staub ansammeln.

Fertigstellung: Feuerverzinkter Stahl für perfekte Korrosionsbeständigkeit.

Ver- und Entriegelung: mit Schlüssel 11 und Schraubbolzen. Schloss geschützt durch schwarz lackierten Kippdeckel.

Bodenhülsen für Poller ø 160 mm	206562
Bodenhülsen für Poller ø 220 mm	206563
Bodenhülsen für Poller ø 270 mm	206574



LINIE PROVINCE
POLLER AGORA

Poller: Stahlguss \varnothing 160 mm.
Höhe über Boden: 720 mm.
Ausführung: Verzinkter Stahl beschichtet in unseren RAL-Farben (siehe Seite 10).
Montage: Zum Einbetonieren.
Optional: Herausnehmbar dank Bodenhülse Serrubloc® (siehe weiter unten).

Artikelnummern 206449



SERRUBLOC® 21 BODENHÜLSE FÜR POLLER AGORA

Das Serrubloc®-System ist kompatibel mit unserem Poller Agora. Die Art.-Nr. des Serrubloc®-Systems muss der Art.-Nr. des ausgewählten Pollers hinzugefügt werden.

„Wie einbetoniert“: Der Serrubloc® 21 sorgt für die perfekte Stabilität des Pollers.

Stets gesicherter Verschluss: Kein Diebstahl, kein Verlust.

Automatische Entwässerung: Wird direkt in die Ausgrabung gesetzt.

Ausführung: 100 % feuerverzinkter Stahl für umfassenden Korrosionsschutz.

Einfache Instandhaltung: Sammelbehälter für Staub und Sand, leicht zugänglich für die komplette Instandhaltung.


Die nach der Montage sichtbare Oberfläche und Schlossabdeckung ist schwarz lackiert.

Artikelnummern 206559



Verschluss

Bodenhülse



VERSENKBARER POLLER

Drei Poller-Linien für eine häufige und schnelle Freigabe des Sperrbereichs.

Ausführung: Verzinkt und beschichtet in unseren RAL-Farben zur Wahl (siehe Seite 10).

Montage: Durch Einbetonierung.

Schlossvorrichtung

Aus rostfreiem Edelstahl. Der abschliessbare und wasserdichte Verschluss ist aus Edelstahl, verfügt über eine Gasdruckfeder und dient als Splittschutz. Standardmäßig mit Schloss für 1 1er-Dreikantschlüssel geliefert.

Abdeckung

Aus Stahl, feuerverzinkt und schwarz lackiert \varnothing 460 mm, Stärke 10 mm. Rutschfeste Oberflächenstruktur.

Gleitlager

Aufnahme des Pollers mit zentraler und seitlicher Führung. Betätigung durch wasserdichte Gasdruckfeder, senkrecht Gleiten im Kasten.

Verschalung

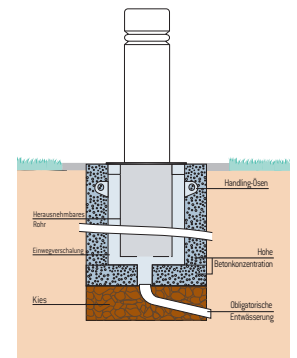
Kasten aus feuerverzinktem Stahlblech, mit Hebevorrichtung zur raschen und einfachen Befestigung.

Abmessungen: Höhe 1030 x Breite 545 mm.



■ Art.-Nr. 206509

■ Art.-Nr. 206611



POLLER PROVINCE

	City \varnothing 160 mm	Agora \varnothing 160 mm	gebürsteter Edelstahl \varnothing 220 mm
Höhe über Boden	680 mm	725 mm	610 mm
Artikelnummern	206509	206618	206508



Art.-Nr. 206509



DURCHGANG FREIMACHEN:

1. Den Schlüssel drehen und entfernen.
2. Den Poller senkrecht nach unten drücken, bis in Tiefstellung die automatische Arretierung erfolgt.



DURCHGANG SPERREN:

Mit einer Drehung des Schlüssels fährt der Poller nach oben und verriegelt sich automatisch.

POLLER BARCELONA

	\varnothing 270 mm	\varnothing 220 mm	\varnothing 160 mm
Höhe über Boden	515 mm	605 mm	705 mm
Artikelnummern	206611	206612	206613

Unsere Poller werden mit Montage- und Wartungsanweisungen geliefert, die unbedingt eingehalten werden müssen, um einen einwandfreien Betrieb zu gewährleisten.

Der Zugangskontrollplan soll die Fahrzeuge daran hindern, auf den versenkbaren Pollern zu fahren.



Der Poller darf keinem Aufprall ausgesetzt werden. Dieses Produkt, das den Fahrzeugverkehr verhindern soll, ist kein Prallschutzpoller.



PRALLSCHUTZPOLLER

Poller zum Schutz von gefährdeten Bereichen (Geschäfte, Bahnhöfe, Fußgängerzugänge...) gegen Angriffe mit „Ramm-Fahrzeugen“.

Um die Effizienz zu steigern, kann der Poller bei der Montage zusätzlich mit Beton und Armierung gefüllt werden.

Gesamthöhe: 1238 mm (ø 160 mm), 1264 mm (ø 219 mm) oder 1270 mm (ø 273 mm).

Empfohlene Höhe über Boden: 800 mm.

Metallstärke: 4 mm.

3 Versionen zur Wahl: Ohne Deckel oder mit Deckel aus Stahl oder gebürsteter Edelstahl (nur für ø 219 mm).

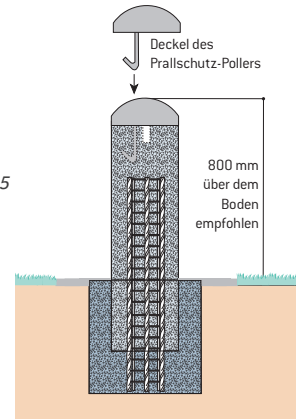
Ausführung: Verzinkter Stahl beschichtet in unseren RAL-Farben zur Wahl (siehe Seite 10).



■ Art.-Nr. 206518
ø 160 mm

■ Art.-Nr. 206539
ø 219 mm

■ Art.-Nr. 206445
ø 273 mm



	Feuerverzinkt	Verzinkt und beschichtet
Poller mit Deckel		
ø 160 mm	206517	206516
ø 219 mm	206446	206444
ø 219 mm – Deckel aus gebürsteter Edelstahl	206538	206539
ø 273 mm	206447	206445
Poller ohne Deckel		
ø 160 mm	206519	206518
ø 219 mm	206469	206468
ø 273 mm	206476	206473



Art.-Nr. 206539

MONTAGEHINWEIS:

Der Poller wird leer geliefert, mit einem innen verschweißten Flacheisen, zur vereinfachten Positionierung mit Hebegerät.

Den Poller erst mit Armierung, dann mit Beton füllen und den Deckel anbringen, der mit seinem Haken im Beton verankert ist.



Art.-Nr. 206444



Art.-Nr. 206444

Sie wollen ein Angebot anfordern?..Klicken Sie HIER! ³⁹